

## Clôture rigide avec poteaux à encoches



Clôture rigide facile et rapide à poser. Adaptée à tous types de terrains. Usages recommandés : résidentiel, professionnel et collectivités


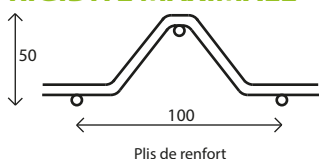
### PANNEAUX

- 2 gammes disponibles :  
RESIDENTIELLE : fil de 4mm  
PROFESSIONNELLE : fil de 5mm (recommandé pour la pose de brise-vue Redcinha)
- 47 fils verticaux (soit 46 intervalles)

Hauteur	Longueur	Maille	Nbre plis renfort	Poids (Kg) Résidentielle	Poids (Kg) Professionnelle
1m03	2500mm	200 x 50 mm	2	5	6,4
1m23			2	5,4	6,8
1m53			3	7	9,76
1m83			3	8	11,5
2m03			4	9	14

Hauteur	Tarif TTC	
	Résidentielle	Professionnelle
1m03	21,79€	29,64€
1m23	23,81€	31,15€
1m53	27,00€	34,80€
1m83	31,15€	40,51€
2m03	34,22€	47,78€

### RIGIDITE MAXIMALE



Taille de maille bord à bord intérieur

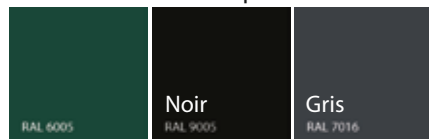
### REVETEMENT GARANTI 10 ANS

- Galvanisé à froid
- Epaisseur du zinc : 40 gr/m<sup>2</sup> minimum
- Peinture plastification PVC




Garantie 10 ans

Coloris disponibles



Sur demande



### POTEAUX DC60

- Section : 50 x 65mm
- Epaisseur : 1,2mm
- Entraxe poteaux : 2540mm (+/- 10mm)
- Type de pose : à sceller ou sur platine soudée
- Poteau acier avec galvanisation à chaud, thermolaqué

**A partir de 13,87€ TTC le ml (haut. 1m03)**

Hauteur	Type	Poids (Kg)	Tarif TTC
1m05	Platine soudée	3,20	18,41€
1m25	Platine soudée	3,95	20,28€
1m40	A sceller	3,39	12,89€
1m60	A sceller	3,87	15,55€
1m90	A sceller	4,59	18,41€
2m20	A sceller	5,32	20,76€



### POTEAUX DC90

- Rigidité maximale : la section la plus importante du marché
- Section : 68 x 90 mm
- Epaisseur : 1,2 mm
- Entraxe poteaux : 2550 mm (+/- 10 mm)
- Utilisés pour la pose de soubassements béton de 2530 mm
- Recommandés pour la pose de brise-vue et kits d'occultation à lattes Redcinha
- Poteau acier avec galvanisation à chaud, thermolaqué

Hauteur	Type	Poids (Kg)	Tarif TTC
1m60	A sceller	5,28	17,64€
1m90	A sceller	6,27	20,76€
2m20	A sceller	7,26	22,82€
2m50	A sceller	8,25	24,02€
2m80	A sceller	9,24	27,00€



## Clôture rigide avec poteaux à encoches



Clôture rigide facile et rapide à poser. Adaptée à tous types de terrains. Usages recommandés : résidentiel, professionnel et collectivités

### INSTALLATION SIMPLE ET RAPIDE (Pose à l'avancement)

**1 PREPARATION**  
 Poteaux DC60, creuser des trous de diamètre 200 mm, entraxe 2540 mm  
 Poteaux DC90, creuser des trous de diamètre 300 mm, entraxe 2550 mm

**2 INSTALLATION DU PREMIER POTEAU**  
 Pour les poteaux à sceller :  
 • Installer le premier poteau avec un béton sec,  
 • Ajuster la hauteur et la verticalité,  
 • Mouiller le béton.  
 Pour les poteaux à platine : fixer le poteau sur votre muret.  
 (fixation à adapter en fonction du type de muret, plein ou creux)

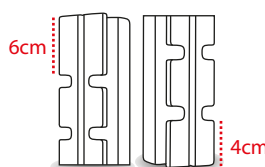
**3 INSTALLATION DU PREMIER POTEAU**  
 • Utiliser nos cales de pose afin d'effectuer la tension du panneau dans les griffes du poteau (4 cales par panneau aux 4 angles)  
 • Utiliser si nécessaire des cales en bois sous le panneau pour ajuster la hauteur



Cale de pose en position

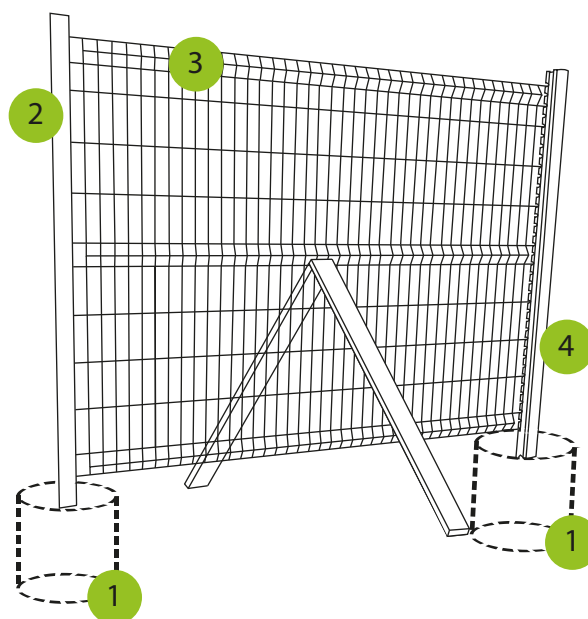
**4 INSTALLATION DU DEUXIÈME POTEAU**  
 • Sceller ou fixer le 2ème poteau en ajustant la hauteur et la verticalité,  
 • Utiliser nos cales de pose pour effectuer la tension du panneau dans les griffes du poteau,  
 • Caler l'ensemble avec des étais,  
 • Vérifier les niveaux de vos panneaux et poteaux.

Sens du poteau :  
 partie de 6cm en haut  
 partie de 4cm en bas



Profondeur de scellement minimum

Panneaux	Sans brise-vue	Avec brise-vue
1m03	Platine / 400 mm	Platine / 400 à 600mm
1m23	Platine / 400 mm	Platine / 400 à 600mm
1m53	400 mm	700 mm
1m83	400 mm	700 mm
2m03	400 mm	800 mm



### COMPLEMENTES ET ACCESSOIRES



Soubassements béton

- SB 25cm Simple 23,40€ TTC
- SB 25cm Rebord 26,88€ TTC
- SB 50cm Simple 38,95€ TTC
- SB 50cm Rebord 46,44€ TTC



Soubassements en bois composite

SB 25,3 cm sans rebord 39,90€ TTC



Kits d'occultation en bois composite

Voir la documentation concernée pour les tarifs



Cales de pose  
1,03€ TTC pièce



Attaches murales  
1,25€ TTC pièce



Peinture de finition

Noir RAL 9005 - Anthracite 7016 - Vert 8,90 € TTC pièce

Spray galvanisation à froid

13,90 € TTC pièce