

## Claustra en bois composite



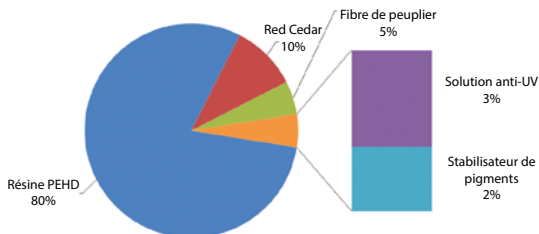
**A partir de  
60,89 € TTC  
le ml (haut 0m80)**

Composite haut de gamme, sans PVC, faiblement dosé en bois



### COMPOSITE DE QUALITE PROFESSIONNELLE

- Teinté dans la masse
- Sans PVC
- Traité anti UV
- Durabilité importante
- Ne casse pas au gel
- Imputrescible, garantie 25 ans




### SANS ENTRETIEN

- Lavable avec tous détergents
- Nettoyeur haute pression utilisable
- Résistant au chlore, à la javel, à l'acétone et au sel de mer
- Résiste aux tâches

### DESIGN CONTEMPORAIN

- Parfaite harmonie avec la clôture gabion Delclo
- Personnalisable, mélange des coloris possible sur les lames, poteaux et capuchons
- Poteau et lame entièrement en composite
- Profils de finition en aluminium disponibles

1 modèle de lame, 2 dessins possibles (lame bi-face)



4 couleurs tendances au choix



## Claustra en bois composite

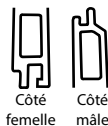


Composite haut de gamme, sans PVC, faiblement dosé en bois



### LAMES 18,35€ TTC

SECTION / LONGUEUR	200 x 20 mm / 2000 mm
FINITION	1 face lisse - 1 face rainurée
COLORIS	Gris anthracite EC102 Gris béton EC103 Chocolat EC101 Brun exotique EC204
POSE	Par emboîtement dans les rainures
DILATATION	7 mm/m
COMPOSITION	80% PEHD 15% bois 5% adjuvants
FABRICATION	Matériau alvéolaire extrudé sous 200 Bars 100% recyclable
DURABILITE	Garantie 25 ans contre les champignons, moisissures et insectes
ENTRETIEN	Nettoyeur haute pression à 50 cm minimum



### POTEAUX 48,38€ TTC

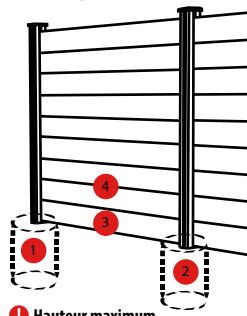
SECTION / LONGUEUR	100 x 100 mm / 2800 mm
COLORIS	Gris anthracite EC102 Gris béton EC103 Chocolat EC101 Brun exotique EC204
POSE	A sceller / Sur platine
COMPOSITION	80% PEHD 15% bois 5% adjuvants
FABRICATION	Matériau alvéolaire extrudé sous 200 Bars 100% recyclable
DURABILITE	Garantie 25 ans contre les champignons, moisissures et insectes
ENTRETIEN	Nettoyeur haute pression à 50 cm minimum



## PRINCIPES DE MISE EN OEUVRE

Poteaux à sceller

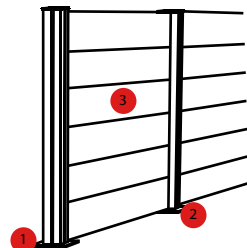
- Pose du premier poteau**  
Creuser un trou de **400 mm** de diamètre sur **800 mm** de profondeur  
Ajuster le niveau et la hauteur du poteau  
Sceller au béton peu mouillé, voire sec
- Pose du deuxième poteau**  
Creuser un trou de **400 mm** de diamètre sur **800 mm** de profondeur, avec un **entraxe de 2074 mm**  
Ajuster le niveau et la hauteur du poteau
- Pose de la première lame**  
Insérer une première lame côté mâle en bas  
**Respecter 7 mm** de chaque côté de la lame dans les rainures des poteaux
- Pose des autres lames**  
**Attendre le séchage du béton** des poteaux, et ensuite poser les lames restantes



1 Hauteur maximum préconisée : 2m00

Pose sur platine

- Pose du premier poteau**  
Fixer votre platine sur le muret, avec la visserie correspondante (muret creux ou plein)
- Pose du deuxième poteau**  
Fixer votre deuxième platine, avec la visserie adéquate (muret creux ou plein), respecter l'entraxe de 2074 mm  
Ajuster la hauteur du poteau
- Pose des lames**  
Insérer les lames dans les rainures, côté mâle vers le bas



1 Hauteur maximum préconisée : 1m40

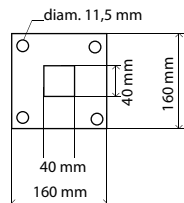


La production des lames peut avoir une tolérance de +/- 1 cm, prévoir ce jeu en plus dans votre entraxe

Lors du montage, le stockage du composite doit être effectué dans un lieu à l'abri de la lumière, de la chaleur, et à plat.

## ACCESSOIRES

**EMBASE METALLIQUE 19,28€ TTC**  
Tube 40 x 40, hauteur 500 mm  
160 x 160 mm, épaisseur 10 mm  
Hauteur maximum 1400 mm



**PROFIL DE FINITION ALUMINIUM 17,58€ TTC**  
Coloris RAL7016 ou Anodisé

Lames :  
24 x 20 x 2000 mm (Exterieur)

Poteaux :  
20 x 20 x 2000 mm (Exterieur)

**CAPUCHON 6,83€ TTC**  
120 x 120 mm

**RENFORT DE LAME ACIER GALVANISE 4,16€ TTC**  
20 x 10 x 2000 mm



**RENFORT DE POTEAU ACIER GALVANISE**  
40 x 40 x 2000 mm **15,91€ TTC**  
40 x 40 x 1500 mm **13,10€ TTC**  
Épaisseur 3mm

**Fortement préconisé pour les zones très ventées ou pour des hauteurs supérieures à 1m40**



**SOUBASSEMENT BÉTON ARME 19,76€ TTC**  
2014 x 200 x 40 mm  
Épaisseur 20 mm aux extrémités

